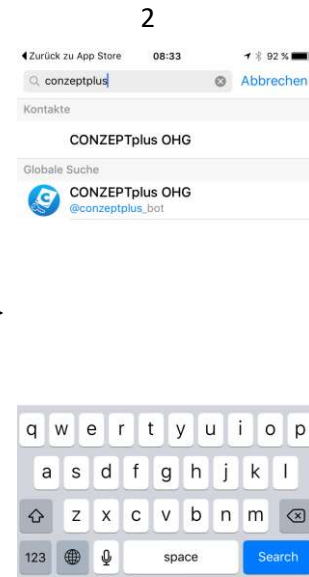



# Installationsanleitung des Telegram Messenger auf einem iPhone (Apple iOS) in fünf Schritten



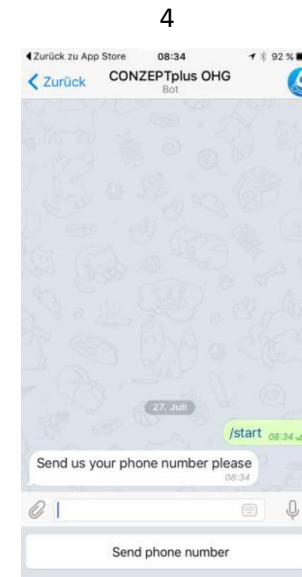
Im **App Store** nach Telegram suchen und installieren.



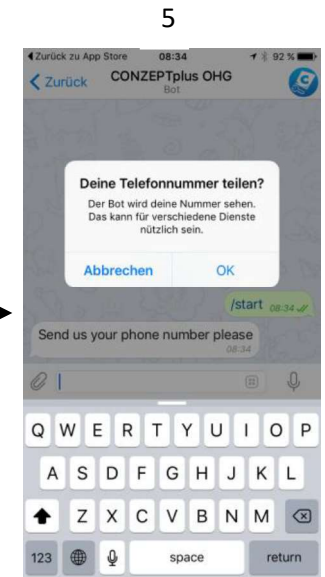
Anschließend die App Telegram starten und in den Kontakten nach „conceptplus“ suchen und @conzeptplus\_bot auswählen.



Unten auf den Button „Starten“ klicken.



Anschließend unten auf den „Send phone number“ klicken um Ihre Kontaktdaten an CONZEPTplus OHG zu übermitteln.



Mit „OK“ bestätigen – Sie sind dann mit CONZEPTplus verbunden.

Zusätzlich können Sie unsere eigene App/Anwendung „CONZEPTplus“ mit vielen nützlichen Funktionen downloaden.

Unter anderem Anzahl und Informationen der Buchungen, Messekalender und Nachrichten.